



IBPO – ÍNDICE BRASILEIRO DO PAPELÃO ONDULADO

O Boletim Estatístico Mensal da EMPAPEL apontou que o *Índice Brasileiro de Papelão Ondulado (IBPO)* subiu 1,6% em maio de 2025, na comparação com o mesmo mês do ano anterior, para 160,6 pontos (2005=100).

Em termos de volume, a expedição de caixas, acessórios e chapas de papelão ondulado alcançou de 360.612 toneladas no mês. Este é o maior volume expedido no setor para o mês de maio desde o início da série em janeiro de 2005, alcançando pela primeira vez o patamar de 360 mil toneladas.

Por dia útil, o volume de expedição foi de 13.870 toneladas, uma queda de 2,3% na comparação interanual, em que maio de 2025 registrou um dia útil a mais do que em 2024 (26x25 dias úteis).

Nos dados livres de influência sazonal, o IBPO de maio registrou queda de 0,2%, para 157,6 pontos, equivalentes a 353.125 toneladas. Na mesma métrica, a expedição por dia útil foi de 13.582, um recuo de 7,9% na comparação com o mês anterior. ■

NOTA: Todos os dados contidos neste relatório têm fonte EMPAPEL. Para maiores informações entre em contato com empapel@empapel.org.br.

Elaboração FGV IBRE. Coordenadora: Anna Carolina Gouveia.

Responsável por análise e divulgação: Anna Carolina Gouveia e Stefano Pacini.

Equipe Técnica: Stefano Pacini e Hugo Gerd Schulz (estagiário)

IBPO – BRAZILIAN CORRUGATED BOARD INDEX

According to the Monthly Statistical Bulletin of the Brazilian Association of Paper Packaging (EMPAPEL), the *Brazilian Corrugated Board Index (IBPO)* rose 1.6% in May 2025 compared to the same month last year, to 160.6 (2005=100).

In terms of volume, shipments of corrugated board boxes, accessories and sheets totaled 360,612 tons in the month. This is the highest volume shipped in the sector for the month of May since the beginning of the series in January 2005, reaching the 360-thousand-ton mark for the first time.

The volume shipped per working day amounted to 13,870 tons, reflecting a 2.3% drop in the interannual comparison, with May 2025 having an extra working day than in 2024 (26 vs. 25 days).

Looking at the data free of seasonal effects, the IBPO index for May 2025 registered a drop of 0.2%, to 157.6 points, equivalent to 353,125 tons. Using the same metric, shipments per working day amounted to 13,582 tons, representing a 7.9% drop in relation to the previous month. ■

NOTE: The Brazilian Association of Paper Packaging (EMPAPEL) is the source for all data contained in this report. For more information, please contact empapel@empapel.org.br.

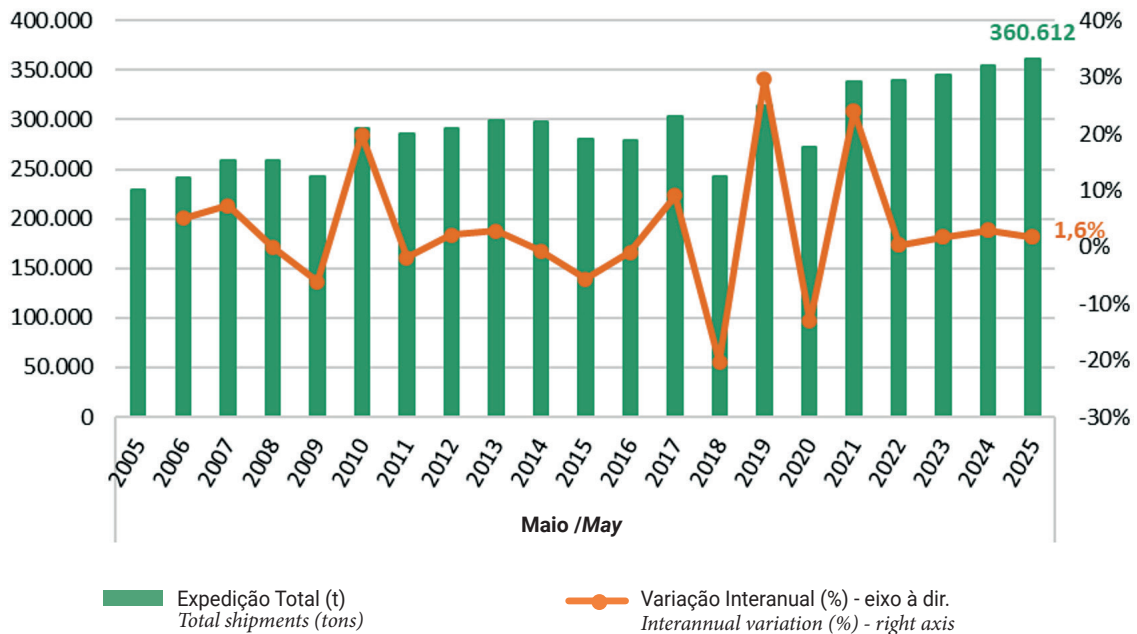
Prepared by FGV IBRE. Coordinator: Anna Carolina Gouveia.

Head of analysis and reporting: Anna Carolina Gouveia and Stefano Pacini.

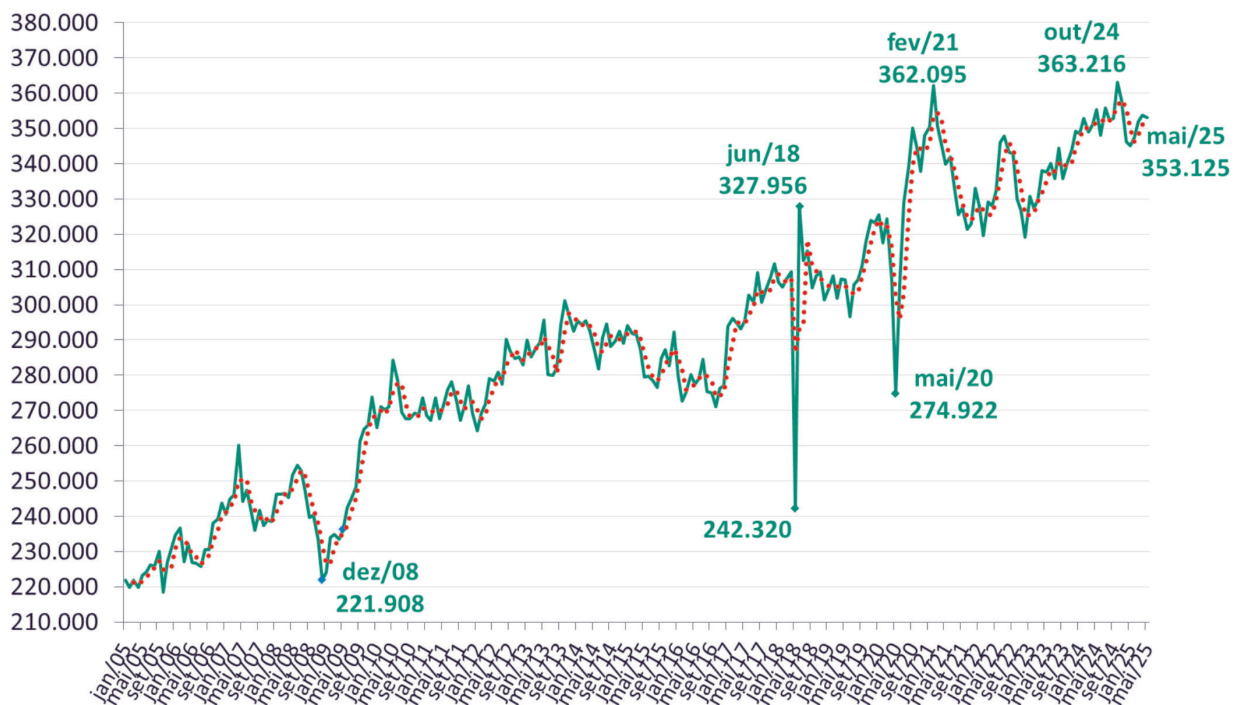
Technical team: Stefano Pacini and Hugo Gerd Schulz (intern)



Expedição de Papelão Ondulado / Corrugated Board Shipments (Dados originais em toneladas e variação interanual) / (Original data in tons and interannual variation)



Expedição de Papelão Ondulado / Corrugated Board Shipments (Dados dessazonalizados em toneladas e em médias móveis trimestrais) / (Data free of seasonal effects in tons and quarterly moving averages)



EXPEDIÇÃO/SHIPMENTS

CAIXAS, ACESSÓRIOS E CHAPAS DE PAPELÃO ONDULADO / CORRUGATED BOARD BOXES, ACCESSORIES AND SHEETS

	TONELADAS / METRIC TONS			VARIÇÃO % / PERCENT CHANGE	
	MAIO 24 MAY 24	ABR 25 APR 25	MAIO 25 MAY 25	MAIO 25 - ABR 25 MAY 25 - APR 25	MAIO 25 - MAIO 24 MAY 25 - MAY 24
EXPEDIÇÃO TOTAL / TOTAL SHIPMENTS	354.862	340.025	360.612	6,05	1,62
Caixas e Acessórios / Boxes and Accessories	303.750	290.862	311.364	7,05	2,51
Chapas / Sheets	51.112	49.163	49.248	0,17	-3,64

	TONELADAS POR DIA ÚTIL / METRIC TONS PER WORKING DAY			VARIÇÃO % / PERCENT CHANGE	
	MAIO 24 MAY 24	ABR 25 APR 25	MAIO 25 MAY 25	MAIO 25 - ABR 25 MAY 25 - APR 25	MAIO 25 - MAIO 24 MAY 25 - MAY 24
EXPEDIÇÃO TOTAL / TOTAL SHIPMENTS	14.194	14.168	13.870	-2,1	-2,28
Caixas e Acessórios / Boxes and Accessories	12.150	12.119	11.976	-1,18	-1,43
Chapas / Sheets	2.044	2.049	1.894	-7,52	-7,34
Número de dias úteis / Number of working days	25	24	26		

	MIL m ² / THOUSAND SQUARE METERS			VARIÇÃO % / PERCENT CHANGE	
	MAIO 24 MAY 24	ABR 25 APR 25	MAIO 25 MAY 25	MAIO 25 - ABR 25 MAY 25 - APR 25	MAIO 25 - MAIO 24 MAY 25 - MAY 24
EXPEDIÇÃO TOTAL / TOTAL SHIPMENTS	692.776	668.012	706.007	5,69	1,91
Caixas e Acessórios / Boxes and Accessories	588.251	569.124	606.416	6,55	3,09
Chapas / Sheets	104.525	98.888	99.591	0,71	-4,72

	VALORES ACUMULADOS NO ANO / YEAR-TO-DATE		
	TONELADAS/METRIC TONS		
	MAIO 24 / MAY 24	MAIO 25 / MAY 25	VARIÇÃO % / PERCENT CHANGE
EXPEDIÇÃO TOTAL / TOTAL SHIPMENTS	1.718.904	1.704.990	-0,81
Caixas e Acessórios / Boxes and Accessories	1.468.401	1.454.407	-0,95
Chapas / Sheets	250.503	250.583	0,03

Até o mês de referência / Until the reference month

	VALORES ACUMULADOS NO ANO / YEAR-TO-DATE		
	MIL m ² / THOUSAND SQUARE METERS		
	MAIO 24 / MAY 24	MAIO 25 / MAY 25	VARIÇÃO % / PERCENT CHANGE
EXPEDIÇÃO TOTAL / TOTAL SHIPMENTS	3.358.947	3.351.839	-0,21
Caixas e Acessórios / Boxes and Accessories	2.847.331	2.844.684	-0,09
Chapas / Sheets	511.616	507.155	-0,87

Até o mês de referência / Until the reference month



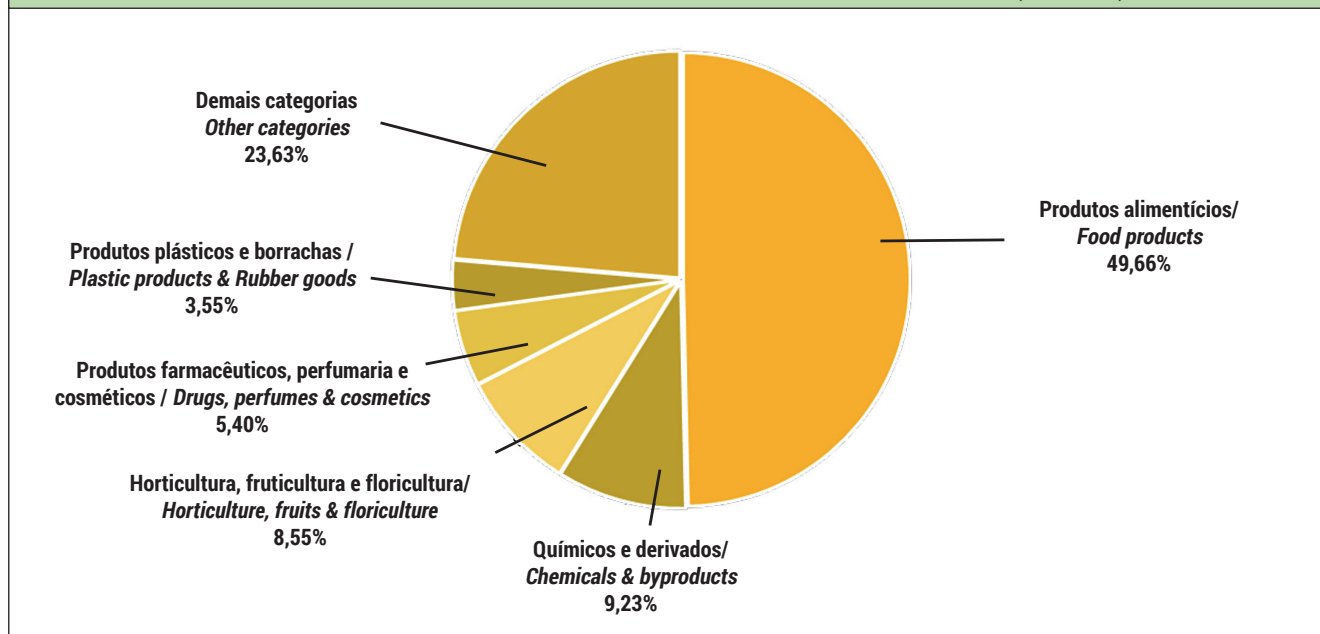
CONSUMO DE PAPEL, PRODUÇÃO BRUTA E MÃO DE OBRA OCUPADA/ PAPER CONSUMPTION, GROSS PRODUCTION AND LABOR

	TONELADAS / METRIC TONS			VARIÇÃO % / PERCENT CHANGE	
	MAIO 24 MAY 24	ABR 25 APR 25	MAIO 25 MAY 25	MAIO 25 – ABR 25 MAY 25 – APR 25	MAIO 25 – MAIO 24 MAY 25 – MAY 24
Consumo de Papel (t) <i>Paper consumption (metric tons)</i>	393.322	377.948	404.489	7,02	2,84
Produção bruta das ondulateiras (t) <i>Gross production of corrugators (metric tons)</i>	402.807	388.499	411.067	5,81	2,05
Produção bruta das ondulateiras (mil m ²) <i>Gross production of corrugators (thousand m²)</i>	779.751	753.202	794.226	5,45	1,86

	VALORES ACUMULADOS NO ANO / YEAR-TO-DATE		
	ABR 24 / APR 24	ABR 25 / APR 25	VARIÇÃO % / PERCENT CHANGE
Consumo de Papel (t) <i>Paper consumption (metric tons)</i>	1.909.570	1.913.045	0,18
Produção bruta das ondulateiras (t) <i>Gross production of corrugators (metric tons)</i>	1.956.754	1.953.422	-0,17
Produção bruta das ondulateiras (mil m ²) <i>Gross production of corrugators (thousand m²)</i>	3.776.926	3.790.470	0,36

	MÃO DE OBRA / LABOR			VARIÇÃO % / PERCENT CHANGE	
	MAIO 24 MAY 24	ABR 25 APR 25	MAIO 25 MAY 25	MAIO 25 – ABR 25 MAY 25 – APR 25	MAIO 25 – MAIO 24 MAY 25 – MAY 24
Número de empregados / <i>Number of employees</i>	28.609	28.311	28.098	-0,75	-1,79
Produtividade (t/homem) / <i>Productivity (tons/empl.)</i>	14,080	13,723	14,630	6,61	3,91

DISTRIBUIÇÃO SETORIAL DA EXPEDIÇÃO DE CAIXAS E ACESSÓRIOS - EM MIL TONELADAS (MAIO 2025) SHIPMENTS OF BOXES AND ACCESSORIES BY SECTOR - IN THOUSAND METRIC TONS (MAY 2025)



Calculado com base na expedição em toneladas / Based on shipments in metric tons

Visite nossas mídias: Facebook - Instagram - LinkedIn - X - Youtube / Visit us on social media: Facebook - Instagram - LinkedIn - X - Youtube