



GERADO COM IA

## IBPO – ÍNDICE BRASILEIRO DO PAPELÃO ONDULADO

O Boletim Estatístico Mensal da EMPAPEL apontou que o *Índice Brasileiro de Papelão Ondulado (IBPO)* recuou 0,1% em outubro de 2025, na comparação com o mesmo mês do ano anterior, para 174,3 pontos (2005=100).

Em termos de volume, a expedição de caixas, acessórios e chapas de papelão ondulado alcançou de 391.433 toneladas no mês. Este é o segundo maior valor alcançado na série histórica, ficando atrás apenas do recorde histórico de outubro de 2024 (391.885t).

Por dia útil, o volume de expedição foi de 14.498 toneladas, uma queda de 3,8% na comparação interanual, visto que outubro de 2025 registrou um dia útil a mais que 2024 (27x26 dias úteis).

Nos dados livres de influência sazonal, o IBPO de outubro de 2025 registrou alta de 1,5%, passando para 158,5 pontos, equivalentes a 355.237 toneladas. Na mesma ótica dessazonalizada, a expedição por dia útil foi de 13.157, representando um recuo de 2,2% na comparação com o mês anterior. ■

NOTA: Todos os dados contidos neste relatório têm fonte EMPAPEL. Para maiores informações entre em contato com [empapel@empapel.org.br](mailto:empapel@empapel.org.br).

Elaboração FGV IBRE. Coordenadora: Anna Carolina Gouveia.

Responsável por análise e divulgação: Anna Carolina Gouveia e Stefano Pacini.

Equipe Técnica: Stefano Pacini e Hugo Gerd Schulz (estagiário)

## IBPO – BRAZILIAN CORRUGATED BOARD INDEX

According to the Monthly Statistical Bulletin of the Brazilian Association of Paper Packaging (EMPAPEL), the Brazilian Corrugated Board Index (IBPO) fell 0.1% in October 2025 compared to the same month last year, to 174.3 (2005=100).

In terms of volume, shipments of corrugated board boxes, accessories and sheets totaled 391,433 tons in the month. This is the second highest volume ever recorded for October in the historical series, surpassed only by the record set in October 2024 (391,885 tons).

The volume shipped per working day amounted to 14,498 tons, reflecting a 3.8% drop in the interannual comparison, with October 2025 having one more working day than 2024 (27 vs. 26 days).

Looking at the data free of seasonal effects, the IBPO index for October 2025 registered a 1.5% rise, to 158.5 points, equivalent to 355,237 tons. Using the same metric, shipments per working day amounted to 13,157 tons, representing a 2.2% drop in relation to the previous month. ■

NOTE: The Brazilian Association of Paper Packaging (EMPAPEL) is the source for all data contained in this report. For more information, please contact [empapel@empapel.org.br](mailto:empapel@empapel.org.br).

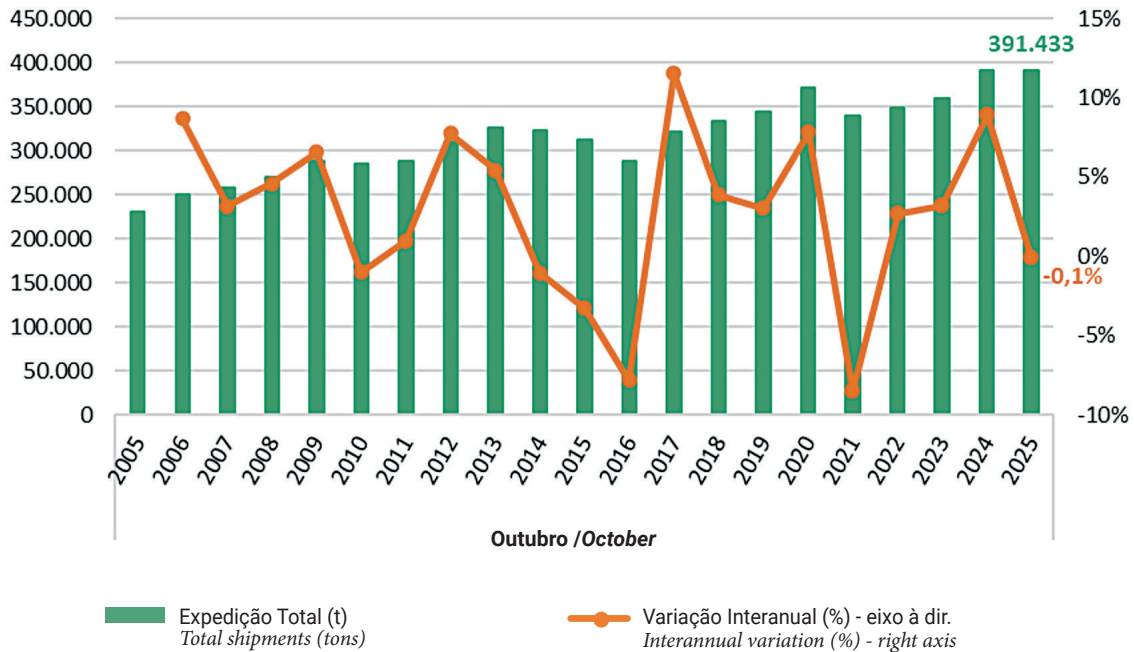
Prepared by FGV IBRE. Coordinator: Anna Carolina Gouveia.

Head of analysis and reporting: Anna Carolina Gouveia and Stefano Pacini.

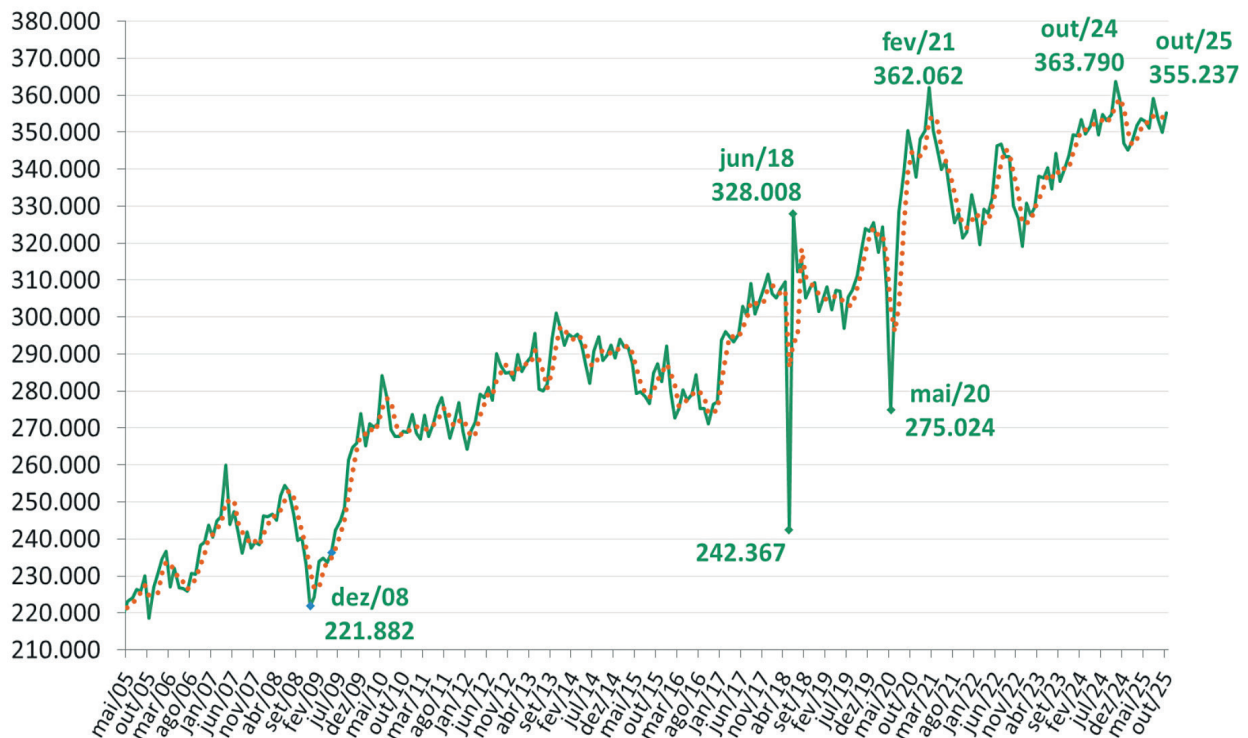
Technical team: Stefano Pacini and Hugo Gerd Schulz (intern)



### Expedição de Papelão Ondulado / Corrugated Board Shipments (Dados originais em toneladas e variação interanual) / (Original data in tons and interannual variation)



### Expedição de Papelão Ondulado / Corrugated Board Shipments (Dados dessazonalizados em toneladas e em médias móveis trimestrais) / (Data free of seasonal effects in tons and quarterly moving averages)



## EXPEDIÇÃO/SHIPMENTS

### CAIXAS, ACESSÓRIOS E CHAPAS DE PAPELÃO ONDULADO / CORRUGATED BOARD BOXES, ACCESSORIES AND SHEETS

	TONELADAS / METRIC TONS			VARIÇÃO % / PERCENT CHANGE	
	OUT 24 OCT 24	SET 25 SEP 25	OUT 25 OCT 25	OUT 25 - SET 25 OCT 25 - SEP 25	OUT 25 - OUT 24 OCT 25 - OCT 24
EXPEDIÇÃO TOTAL / TOTAL SHIPMENTS	391.885	366.885	391.433	6,69	-0,12
Caixas e Acessórios / Boxes and Accessories	329.409	313.471	332.109	5,95	0,82
Chapas / Sheets	62.476	53.414	59.324	11,06	-5,05

	TONELADAS POR DIA ÚTIL / METRIC TONS PER WORKING DAY			VARIÇÃO % / PERCENT CHANGE	
	OUT 24 OCT 24	SET 25 SEP 25	OUT 25 OCT 25	OUT 25 - SET 25 OCT 25 - SEP 25	OUT 25 - OUT 24 OCT 25 - OCT 24
EXPEDIÇÃO TOTAL / TOTAL SHIPMENTS	15.072	14.111	14.498	2,74	-3,81
Caixas e Acessórios / Boxes and Accessories	12.670	12.057	12.300	2,02	-2,92
Chapas / Sheets	2.402	2.054	2.198	7,01	-8,49
Número de dias úteis / Number of working days	26	26	27		

	MIL m <sup>2</sup> / THOUSAND SQUARE METERS			VARIÇÃO % / PERCENT CHANGE	
	OUT 24 OCT 24	SET 25 SEP 25	OUT 25 OCT 25	OUT 25 - SET 25 OCT 25 - SEP 25	OUT 25 - OUT 24 OCT 25 - OCT 24
EXPEDIÇÃO TOTAL / TOTAL SHIPMENTS	762.603	719.042	767.361	6,72	0,62
Caixas e Acessórios / Boxes and Accessories	637.282	614.512	650.441	5,85	2,06
Chapas / Sheets	125.321	104.530	116.920	11,85	-6,7

	VALORES ACUMULADOS NO ANO / YEAR-TO-DATE		
	TONELADAS/METRIC TONS		
	OUT 24 / OCT 24	OUT 25 / OCT 25	VARIÇÃO % / PERCENT CHANGE
EXPEDIÇÃO TOTAL / TOTAL SHIPMENTS	3.567.851	3.551.463	-0,46
Caixas e Acessórios / Boxes and Accessories	3.029.218	3.027.167	-0,07
Chapas / Sheets	538.633	524.296	-2,66

Até o mês de referência / Until the reference month

	VALORES ACUMULADOS NO ANO / YEAR-TO-DATE		
	MIL m <sup>2</sup> / THOUSAND SQUARE METERS		
	OUT 24 / OCT 24	OUT 25 / OCT 25	VARIÇÃO % / PERCENT CHANGE
EXPEDIÇÃO TOTAL / TOTAL SHIPMENTS	6.923.490	6.937.198	0,2
Caixas e Acessórios / Boxes and Accessories	5.849.010	5.904.063	0,94
Chapas / Sheets	1.074.480	1.033.135	-3,85

Até o mês de referência / Until the reference month



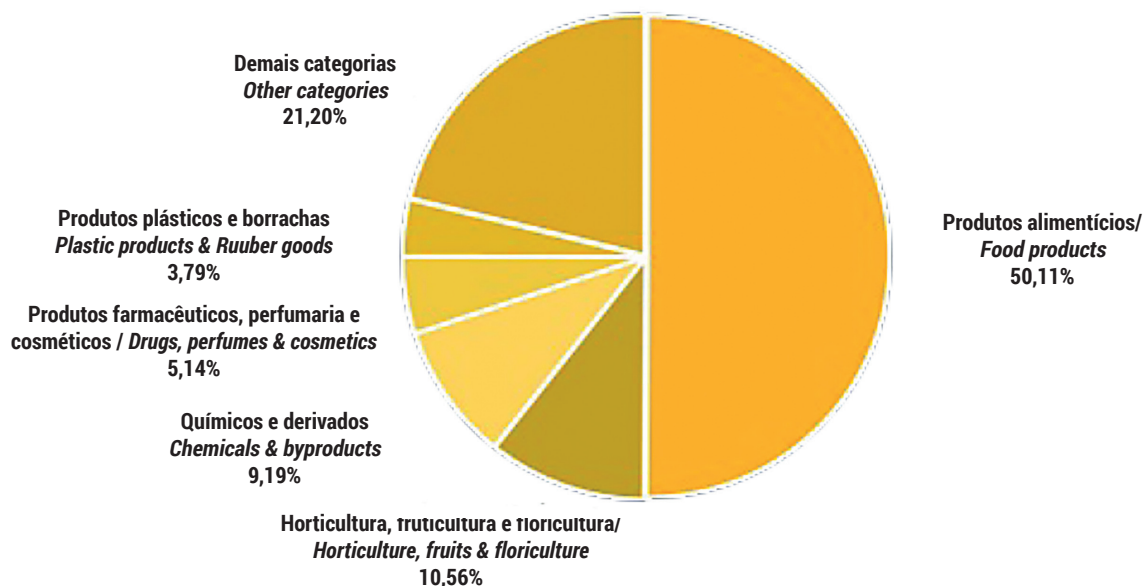
## CONSUMO DE PAPEL, PRODUÇÃO BRUTA E MÃO DE OBRA OCUPADA/ PAPER CONSUMPTION, GROSS PRODUCTION AND LABOR

	TONELADAS / METRIC TONS			VARIÇÃO % / PERCENT CHANGE	
	OUT 24 OCT 24	SET 25 SEP 25	OUT 25 OCT 25	OUT 25 - SET 25 OCT 25 - SEP 25	OUT 25 - OUT 24 OCT 25 - OCT 24
Consumo de Papel (t) <i>Paper consumption (metric tons)</i>	438.141	413.950	442.981	7,01	1,1
Produção bruta das ondulateiras (t) <i>Gross production of corrugators (metric tons)</i>	444.561	421.149	448.464	6,49	0,88
Produção bruta das ondulateiras (mil m <sup>2</sup> ) <i>Gross production of corrugators (thousand m<sup>2</sup>)</i>	862.362	817.186	874.074	6,96	1,36

	VALORES ACUMULADOS NO ANO / YEAR-TO-DATE		
	OUT 24 / OCT 24	OUT 25 / OCT 25	VARIÇÃO % / PERCENT CHANGE
Consumo de Papel (t) <i>Paper consumption (metric tons)</i>	3.983.944	3.998.216	0,36
Produção bruta das ondulateiras (t) <i>Gross production of corrugators (metric tons)</i>	4.063.464	4.080.291	0,41
Produção bruta das ondulateiras (mil m <sup>2</sup> ) <i>Gross production of corrugators (thousand m<sup>2</sup>)</i>	7.808.712	7.885.337	0,98

	MÃO DE OBRA / LABOR			VARIÇÃO % / PERCENT CHANGE	
	OUT 24 OCT 24	SET 25 SEP 25	OUT 25 OCT 25	OUT 25 - SET 25 OCT 25 - SEP 25	OUT 25 - OUT 24 OCT 25 - OCT 24
Número de empregados / <i>Number of employees</i>	28.453	29.284	29.369	0,29	3,22
Produtividade (t/homem) / <i>Productivity (tons/empl.)</i>	15,625	14,382	15,270	6,17	-2,27

### DISTRIBUIÇÃO SETORIAL DA EXPEDIÇÃO DE CAIXAS E ACESSÓRIOS - EM MIL TONELADAS (OUTUBRO 25) SHIPMENTS OF BOXES AND ACCESSORIES BY SECTOR - IN THOUSAND METRIC TONS (OCTOBER 25)



Calculado com base na expedição em toneladas / Based on shipments in metric tons

Visite nossas mídias: Facebook - Instagram - LinkedIn - X - Youtube / Visit us on social media: Facebook - Instagram - LinkedIn - X - Youtube