



## IBPO – ÍNDICE BRASILEIRO DO PAPELÃO ONDULADO

O Boletim Estatístico Mensal da EMPAPEL apontou que o *Índice Brasileiro de Papelão Ondulado (IBPO)* avançou 0,2% em fevereiro de 2026, na comparação com o mesmo mês do ano anterior, para 144,0 pontos (2005=100).

Em termos de volume, a expedição de caixas, acessórios e chapas de papelão ondulado alcançou de 323.400 toneladas no mês. Este é o terceiro ano consecutivo registrando expedição acima de 320 mil toneladas para os meses de fevereiro.

Por dia útil, o volume de expedição foi de 14.061 toneladas, um aumento de 4,6% na comparação interanual, visto que fevereiro de 2026 um dia útil a menos que 2025 (23x24 dias úteis).

Nos dados livres de influência sazonal, o IBPO de fevereiro registrou avanço de 0,4%, para 158,6 pontos, equivalentes a 355.483 toneladas. Na mesma ótica dessazonalizada, a expedição por dia útil foi de 15.456, representando uma alta de 13,5% na comparação com o mês anterior. ■

NOTA: Todos os dados contidos neste relatório têm fonte EMPAPEL. Para maiores informações entre em contato com [empapel@empapel.org.br](mailto:empapel@empapel.org.br).

Elaboração FGV IBRE. Coordenadora: Anna Carolina Gouveia. Responsável por análise e divulgação: Anna Carolina Gouveia e Stéfano Pacini. Equipe Técnica: Stéfano Pacini

## IBPO – BRAZILIAN CORRUGATED BOARD INDEX

According to the Monthly Statistical Bulletin of the Brazilian Association of Paper Packaging (EMPAPEL), the *Brazilian Corrugated Board Index (IBPO)* rose 0.2% in February compared to the same month last year, to 144.0 (2005=100).

In terms of volume, shipments of corrugated board boxes, accessories, and sheets totaled 323,400 tons in the month. This marks the third consecutive year in which February shipments exceeded 320,000 tons.

The volume shipped per working day amounted to 14,061 tons, reflecting a 4.6% increase in the interannual comparison, with February 2026 having one less working day as 2025 (23 x 24 days).

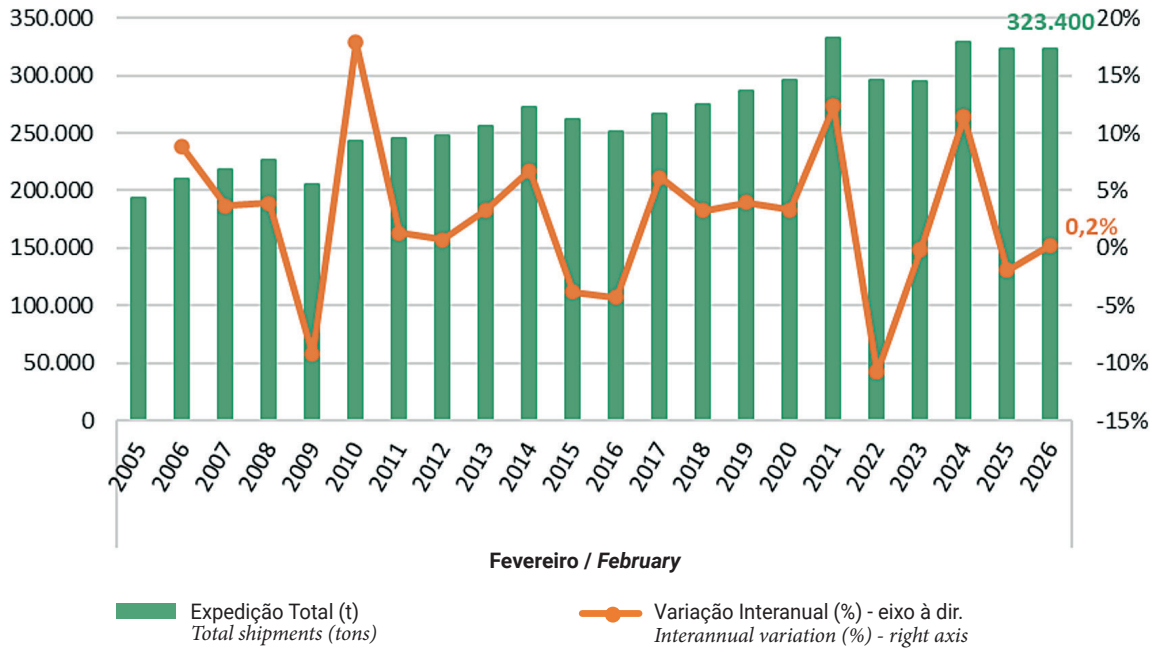
Looking at the data free of seasonal effects, the IBPO index for February 2026 advanced 0.4% to 158.6 points, corresponding to a shipment volume of 355,483 tons. Using the same metric, shipments per working day totaled 15,456 tons, an increase of 13.5% in relation to the previous month. ■

NOTE: The Brazilian Association of Paper Packaging (EMPAPEL) is the source for all data contained in this report. For more information, please contact [empapel@empapel.org.br](mailto:empapel@empapel.org.br).

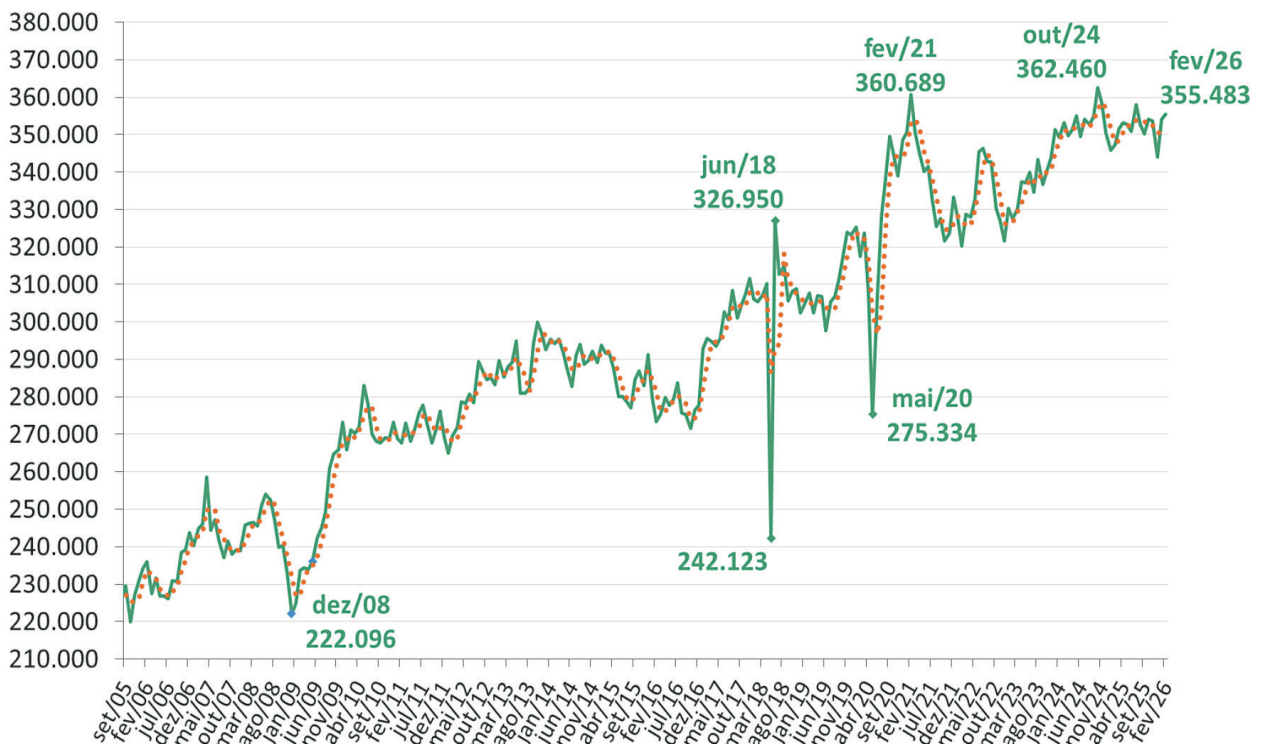
Prepared by FGV IBRE. Coordinator: Anna Carolina Gouveia. Head of analysis and reporting: Anna Carolina Gouveia and Stéfano Pacini. Technical team: Stéfano Pacini



### Expedição de Papelão Ondulado / Corrugated Board Shipments (Dados originais em toneladas e variação interanual) / (Original data in tons and interannual variation)



### Expedição de Papelão Ondulado / Corrugated Board Shipments (Dados dessazonalizados em toneladas e em médias móveis trimestrais) / (Data free of seasonal effects in tons and quarterly moving averages)



## EXPEDIÇÃO/SHIPMENTS

### CAIXAS, ACESSÓRIOS E CHAPAS DE PAPELÃO ONDULADO / CORRUGATED BOARD BOXES, ACCESSORIES AND SHEETS

	TONELADAS / METRIC TONS			VARIÇÃO % / PERCENT CHANGE	
	FEV 25 FEB 25	JAN 26 JAN 26	FEV 26 FEB 26	FEV 26 - JAN 26 FEB 26 - JAN 26	FEV 26 - FEV 25 FEB 26 - FEB 25
EXPEDIÇÃO TOTAL / TOTAL SHIPMENTS	322.620	343.774	323.400	-5,93	0,24
Caixas e Acessórios / Boxes and Accessories	274.706	292.596	276.035	-5,66	0,48
Chapas / Sheets	47.914	51.178	47.365	-7,45	-1,15

	TONELADAS POR DIA ÚTIL / METRIC TONS PER WORKING DAY			VARIÇÃO % / PERCENT CHANGE	
	FEV 25 FEB 25	JAN 26 JAN 26	FEV 26 FEB 26	FEV 26 - JAN 26 FEB 26 - JAN 26	FEV 26 - FEV 25 FEB 26 - FEB 25
EXPEDIÇÃO TOTAL / TOTAL SHIPMENTS	13.442	13.222	14.061	6,35	4,60
Caixas e Acessórios / Boxes and Accessories	11.446	11.254	12.002	6,65	4,86
Chapas / Sheets	1.996	1.968	2.059	4,62	3,16
Número de dias úteis / Number of working days	24	26	23		

	MIL m <sup>2</sup> / THOUSAND SQUARE METERS			VARIÇÃO % / PERCENT CHANGE	
	FEV 25 FEB 25	JAN 26 JAN 26	FEV 26 FEB 26	FEV 26 - JAN 26 FEB 26 - JAN 26	FEV 26 - FEV 25 FEB 26 - FEB 25
EXPEDIÇÃO TOTAL / TOTAL SHIPMENTS	631.728	675.300	631.927	-6,42	0,03
Caixas e Acessórios / Boxes and Accessories	535.709	575.067	539.368	-6,21	0,68
Chapas / Sheets	96.019	100.233	92.559	-7,66	-3,60

	VALORES ACUMULADOS NO ANO / YEAR-TO-DATE		
	TONELADAS/METRIC TONS		
	FEV 25 / FEB 25	FEV 26 / FEB 26	VARIÇÃO % / PERCENT CHANGE
EXPEDIÇÃO TOTAL / TOTAL SHIPMENTS	657.630	667.174	1,45
Caixas e Acessórios / Boxes and Accessories	559.635	568.631	1,61
Chapas / Sheets	97.995	98.543	0,56

Até o mês de referência / Until the reference month

	VALORES ACUMULADOS NO ANO / YEAR-TO-DATE		
	MIL m <sup>2</sup> / THOUSAND SQUARE METERS		
	FEV 25 / FEB 25	FEV 26 / FEB 26	VARIÇÃO % / PERCENT CHANGE
EXPEDIÇÃO TOTAL / TOTAL SHIPMENTS	1.288.814	1.307.227	1,43
Caixas e Acessórios / Boxes and Accessories	1.093.983	1.114.435	1,87
Chapas / Sheets	194.831	192.792	-1,05

Até o mês de referência / Until the reference month



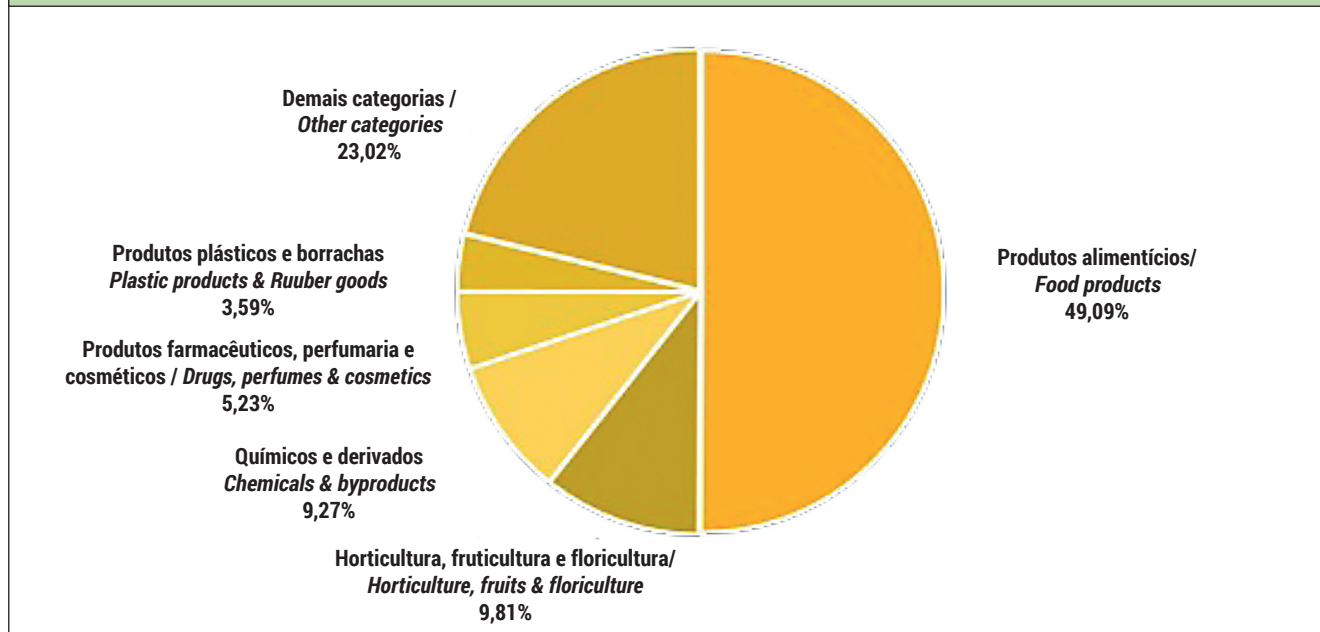
## CONSUMO DE PAPEL, PRODUÇÃO BRUTA E MÃO DE OBRA OCUPADA/ PAPER CONSUMPTION, GROSS PRODUCTION AND LABOR

	TONELADAS / METRIC TONS			VARIÇÃO % / PERCENT CHANGE	
	FEV 25 FEB 25	JAN 26 JAN 26	FEV 26 FEB 26	FEV 26 - JAN 26 FEB 26 - JAN 26	FEV 26 - FEV 25 FEB 26 - FEB 25
Consumo de Papel (t) <i>Paper consumption (metric tons)</i>	357.734	387.729	361.708	-6,71	1,11
Produção bruta das ondulateiras (t) <i>Gross production of corrugators (metric tons)</i>	366.555	394.004	368.174	-6,56	0,44
Produção bruta das ondulateiras (mil m <sup>2</sup> ) <i>Gross production of corrugators (thousand m<sup>2</sup>)</i>	709.644	763.775	710.842	-6,93	0,17

	VALORES ACUMULADOS NO ANO / YEAR-TO-DATE		
	FEV 25 / FEB 25	FEV 26 / FEB 26	VARIÇÃO % / PERCENT CHANGE
Consumo de Papel (t) <i>Paper consumption (metric tons)</i>	739.184	749.437	1,39
Produção bruta das ondulateiras (t) <i>Gross production of corrugators (metric tons)</i>	756.839	762.178	0,71
Produção bruta das ondulateiras (mil m <sup>2</sup> ) <i>Gross production of corrugators (thousand m<sup>2</sup>)</i>	1.466.698	1.474.617	0,54

	MÃO DE OBRA / LABOR			VARIÇÃO % / PERCENT CHANGE	
	FEV 25 FEB 25	JAN 26 JAN 26	FEV 26 FEB 26	FEV 26 - JAN 26 FEB 26 - JAN 26	FEV 26 - FEV 25 FEB 26 - FEB 25
Número de empregados / <i>Number of employees</i>	28.600	29.276	29.304	0,10	2,46
Produtividade (t/homem) / <i>Productivity (tons/empl.)</i>	12,816	13,458	12,564	-6,64	-1,97

### DISTRIBUIÇÃO SETORIAL DA EXPEDIÇÃO DE CAIXAS E ACESSÓRIOS - EM MIL TONELADAS (FEVEREIRO 26) SHIPMENTS OF BOXES AND ACCESSORIES BY SECTOR - IN THOUSAND METRIC TONS (FEBRUARY 26)



Calculado com base na expedição em toneladas / *Based on shipments in metric tons*

Visite nossas mídias: Facebook - Instagram - LinkedIn - X - Youtube / *Visit us on social media: Facebook - Instagram - LinkedIn - X - Youtube*