



IBPO – ÍNDICE BRASILEIRO DO PAPELÃO ONDULADO

O Boletim Estatístico Mensal da EMPAPEL sinalizou que o Índice Brasileiro de Papelão Ondulado (IBPO) avançou 5,5% em abril de 2026, na comparação com o mesmo mês do ano anterior, para 159,8 pontos (2005=100).

Em termos de volume, a expedição de caixas, acessórios e chapas de papelão ondulado alcançou 358.786 toneladas no mês. Esta é a maior expedição observada para os meses de abril, superando o volume de 2024 (353.515 ton.).

Por dia útil, o volume de expedição foi de 14.949 toneladas, um aumento de 5,5% na comparação interanual, visto que abril de 2026 registrou a mesma quantidade de dias úteis que 2025 (24 dias úteis).

Nos dados livres de influência sazonal, o IBPO de abril último registrou avanço de 2,9%, chegando a 164,9 pontos, equivalentes a 369.602 toneladas. Este é o maior valor observado na série histórica iniciada em janeiro de 2005. Na mesma ótica dessazonalizada, a expedição por dia útil foi de 15.400, representando uma alta de 11,2% na comparação com o mês anterior. ■

NOTA: Todos os dados contidos neste relatório têm fonte EMPAPEL. Para maiores informações entre em contato com empapel@empapel.org.br.

Elaboração FGV IBRE. Coordenadora: Anna Carolina Gouveia. Responsável por análise e divulgação: Anna Carolina Gouveia e Stéfano Pacini. Equipe Técnica: Stéfano Pacini

IBPO – BRAZILIAN CORRUGATED BOARD INDEX

According to the Monthly Statistical Bulletin of the Brazilian Association of Paper Packaging (EMPAPEL), the *Brazilian Corrugated Board Index (IBPO)* rose 5.5% in April compared to the same month last year, to 159.8 (2005=100).

In terms of volume, shipments of corrugated board boxes, accessories, and sheets totaled 358,786 tons in the month. This represents the highest shipment volume ever recorded for the month of April, surpassing the 2024 level of 353,515 tons.

The volume shipped per working day amounted to 14,949 tons, reflecting a 5.5% increase in the interannual comparison, with April 2026 having the same number of working days as 2025 (24 days).

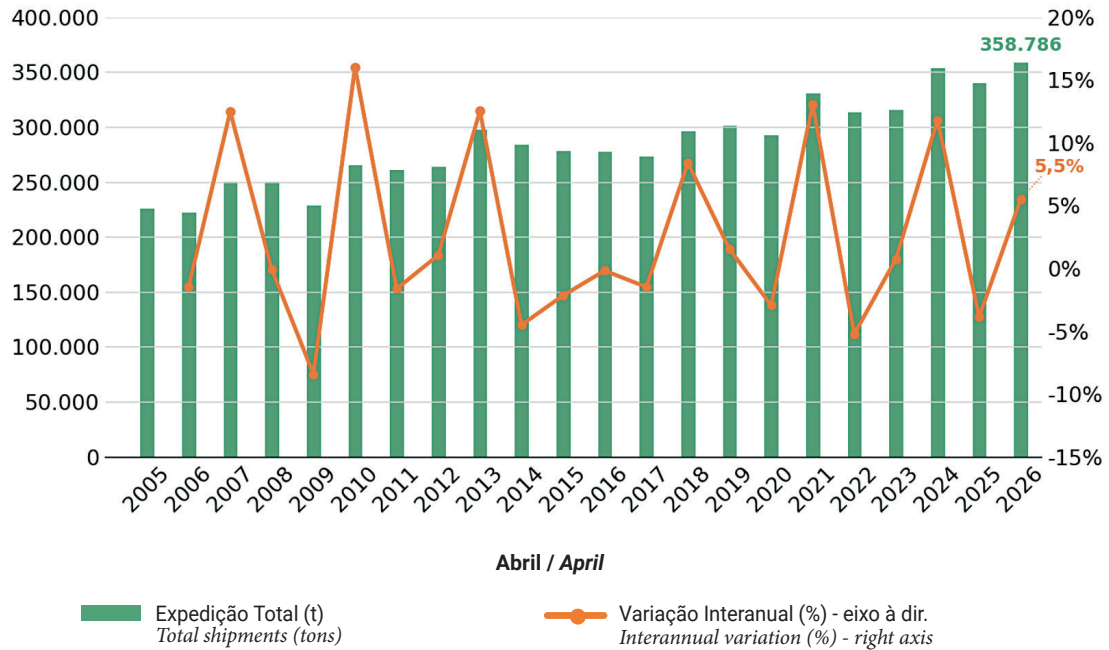
Looking at the data free of seasonal effects, the IBPO rose 2.9% in April to 164.9 points, equivalent to 369,602 tons—the highest level recorded since the series began in January 2005. Using the same metric, shipments per working day reached 15,400 tons, an increase of 11.2% compared with the previous month. ■

NOTE: The Brazilian Association of Paper Packaging (EMPAPEL) is the source for all data contained in this report. For more information, please contact empapel@empapel.org.br.

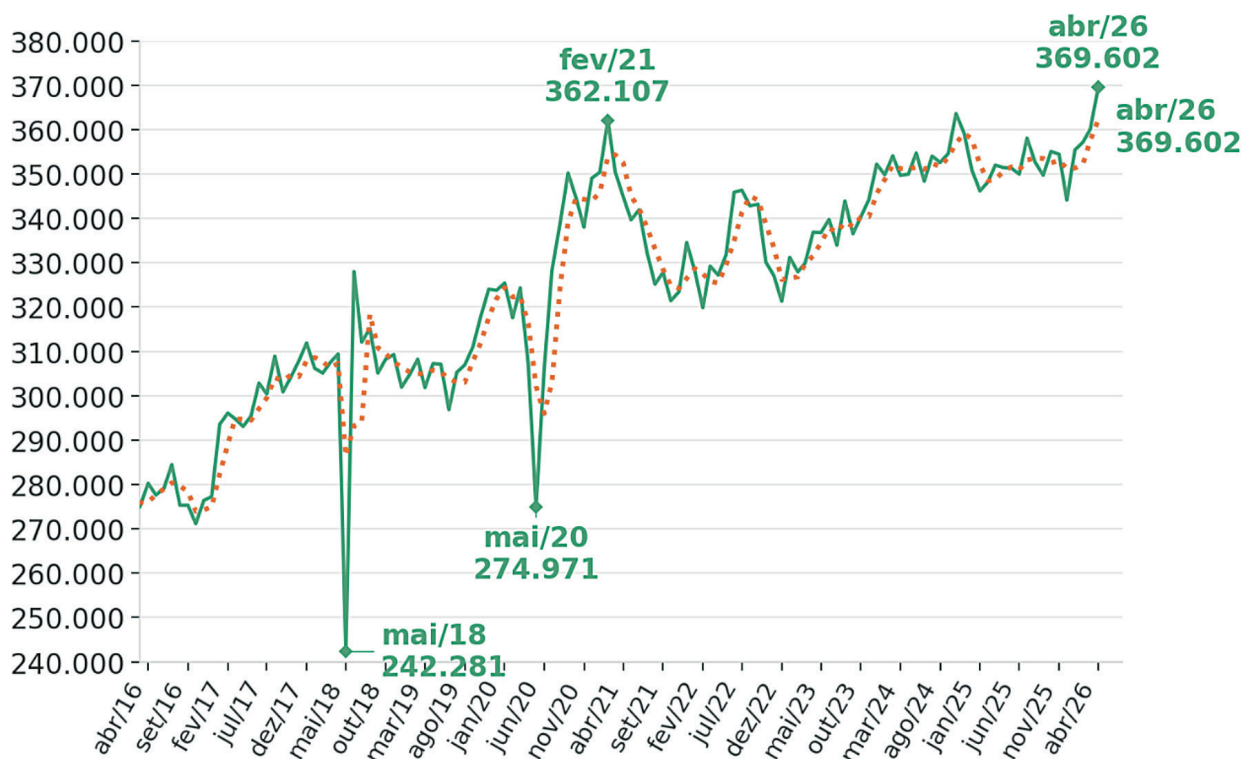
Prepared by FGV IBRE. Coordinator: Anna Carolina Gouveia. Head of analysis and reporting: Anna Carolina Gouveia and Stéfano Pacini. Technical team: Stéfano Pacini



Expedição de Papelão Ondulado / Corrugated Board Shipments (Dados originais em toneladas e variação interanual) / (Original data in tons and interannual variation)



Expedição de Papelão Ondulado / Corrugated Board Shipments (Dados dessazonalizados em toneladas e em médias móveis trimestrais) / (Data free of seasonal effects in tons and quarterly moving averages)



EXPEDIÇÃO/SHIPMENTS

CAIXAS, ACESSÓRIOS E CHAPAS DE PAPELÃO ONDULADO / CORRUGATED BOARD BOXES, ACCESSORIES AND SHEETS

	TONELADAS / METRIC TONS			VARIÇÃO % / PERCENT CHANGE	
	ABR 25 APR 25	MAR 26 MAR 26	ABR 26 APR 26	ABR 26 - MAR 26 APR 26 - MAR 26	ABR 26 - ABR 25 APR 26 - APR 25
EXPEDIÇÃO TOTAL / TOTAL SHIPMENTS	339.967	362.499	358.786	-1,02	5,54
Caixas e Acessórios / Boxes and Accessories	290.935	310.078	304.806	-1,70	4,77
Chapas / Sheets	49.032	52.421	53.980	2,98	10,09

	TONELADAS POR DIA ÚTIL / METRIC TONS PER WORKING DAY			VARIÇÃO % / PERCENT CHANGE	
	ABR 25 APR 25	MAR 26 MAR 26	ABR 26 APR 26	ABR 26 - MAR 26 APR 26 - MAR 26	ABR 26 - ABR 25 APR 26 - APR 25
EXPEDIÇÃO TOTAL / TOTAL SHIPMENTS	14.165	13.942	14.949	7,22	5,53
Caixas e Acessórios / Boxes and Accessories	12.122	11.926	12.700	6,49	4,77
Chapas / Sheets	2.043	2.016	2.249	11,56	10,08
Número de dias úteis / Number of working days	24	26	24		

	MIL m ² / THOUSAND SQUARE METERS			VARIÇÃO % / PERCENT CHANGE	
	ABR 25 APR 25	MAR 26 MAR 26	ABR 26 APR 26	ABR 26 - MAR 26 APR 26 - MAR 26	ABR 26 - ABR 25 APR 26 - APR 25
EXPEDIÇÃO TOTAL / TOTAL SHIPMENTS	665.071	707.180	700.589	-0,93	5,34
Caixas e Acessórios / Boxes and Accessories	568.508	604.091	595.004	-1,50	4,66
Chapas / Sheets	96.563	103.089	105.585	2,42	9,34

	VALORES ACUMULADOS NO ANO / YEAR-TO-DATE		
	TONELADAS/METRIC TONS		
	ABR 25 / APR 25	ABR 26 / APR 26	VARIÇÃO % / PERCENT CHANGE
EXPEDIÇÃO TOTAL / TOTAL SHIPMENTS	1.344.147	1.388.459	3,30
Caixas e Acessórios / Boxes and Accessories	1.143.333	1.183.516	3,51
Chapas / Sheets	200.814	204.943	2,06

Até o mês de referência / Until the reference month

	VALORES ACUMULADOS NO ANO / YEAR-TO-DATE		
	MIL m ² / THOUSAND SQUARE METERS		
	ABR 25 / APR 25	ABR 26 / APR 26	VARIÇÃO % / PERCENT CHANGE
EXPEDIÇÃO TOTAL / TOTAL SHIPMENTS	2.634.186	2.714.995	3,07
Caixas e Acessórios / Boxes and Accessories	2.235.846	2.313.530	3,47
Chapas / Sheets	398.340	401.465	0,78

Até o mês de referência / Until the reference month



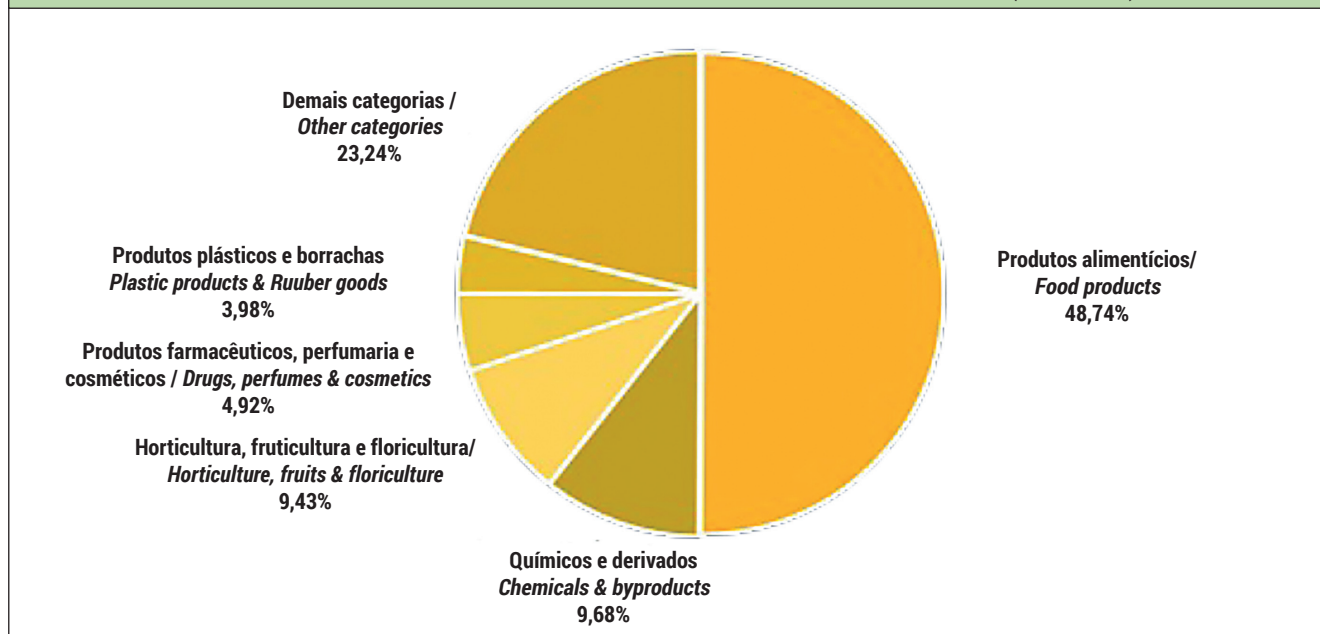
CONSUMO DE PAPEL, PRODUÇÃO BRUTA E MÃO DE OBRA OCUPADA/ PAPER CONSUMPTION, GROSS PRODUCTION AND LABOR

	TONELADAS / METRIC TONS			VARIÇÃO % / PERCENT CHANGE	
	ABR 25 APR 25	MAR 26 MAR 26	ABR 26 APR 26	ABR 26 - MAR 26 APR 26 - MAR 26	ABR 26 - ABR 25 APR 26 - APR 25
Consumo de Papel (t) <i>Paper consumption (metric tons)</i>	378.238	408.012	404.565	-0,84	6,96
Produção bruta das ondulateiras (t) <i>Gross production of corrugators (metric tons)</i>	389.057	417.443	412.295	-1,23	5,97
Produção bruta das ondulateiras (mil m ²) <i>Gross production of corrugators (thousand m²)</i>	752.736	804.474	795.602	-1,10	5,69

	VALORES ACUMULADOS NO ANO / YEAR-TO-DATE		
	ABR 25 / APR 25	ABR 26 / APR 26	VARIÇÃO % / PERCENT CHANGE
Consumo de Papel (t) <i>Paper consumption (metric tons)</i>	1.509.716	1.562.014	3,46
Produção bruta das ondulateiras (t) <i>Gross production of corrugators (metric tons)</i>	1.544.572	1.591.916	3,07
Produção bruta das ondulateiras (mil m ²) <i>Gross production of corrugators (thousand m²)</i>	2.994.393	3.074.693	2,68

	MÃO DE OBRA / LABOR			VARIÇÃO % / PERCENT CHANGE	
	ABR 25 APR 25	MAR 26 MAR 26	ABR 26 APR 26	ABR 26 - MAR 26 APR 26 - MAR 26	ABR 26 - ABR 25 APR 26 - APR 25
Número de empregados / <i>Number of employees</i>	28.621	29.563	29.602	0,13	3,43
Produtividade (t/homem) / <i>Productivity (tons/empl.)</i>	13,594	14,120	13,928	-1,36	2,46

DISTRIBUIÇÃO SETORIAL DA EXPEDIÇÃO DE CAIXAS E ACESSÓRIOS – EM MIL TONELADAS (ABRIL 2026) SHIPMENTS OF BOXES AND ACCESSORIES BY SECTOR – IN THOUSAND METRIC TONS (APRIL 2026)



Calculado com base na expedição em toneladas / Based on shipments in metric tons

Visite nossas mídias: Facebook - Instagram - LinkedIn - X - Youtube / Follow us on social media: Facebook - Instagram - LinkedIn - X - Youtube